



2024 年新老生缴费指南


第一步

微信扫一扫下方二维码
或搜索“湖南外贸职业学院
公众服务平台”公众号



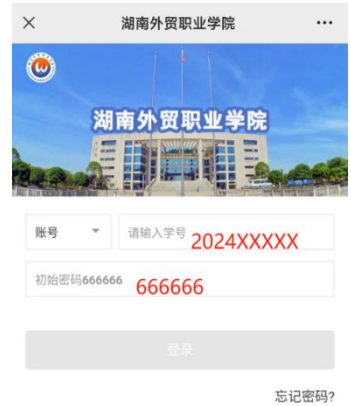
第二步

点击左下角“在线缴费”
进入收费平台



第三步

进入首页后，输入学号
/身份证号和密码登录
(初始密码 666666)



第四步

进入平台后，点击“账单缴费”



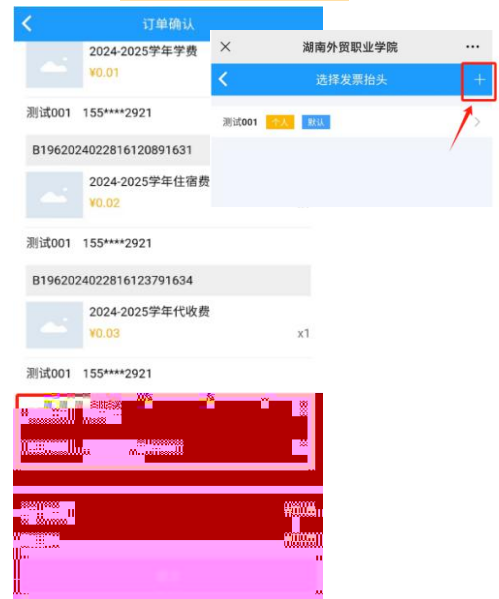
第五步

核对姓名等信息后勾选确认缴费项目，点
“立即支付”。**注意：不能同时勾选 2 个及
以上相同费用项（比如 2022-2023 学年学
费、2023-2024 学年学费不能同时勾选），
可先支付一个学年，再重新支付另一个学
年，且每次最多勾选 5 个收费项目**



第六步

下滑至底部，选择发票抬头，电
子邮箱，同时核对缴费金额后点
“提交”首次需输入验证码



第七步

打开“湖南非税收缴服务平台”小
程序完成支付即可。完成后关闭



第八步

如需发票，可右上角刷新页面或返回主页，等待几秒后（需非税
返回支付结果），再查看我的发票，选择查看票据即可

